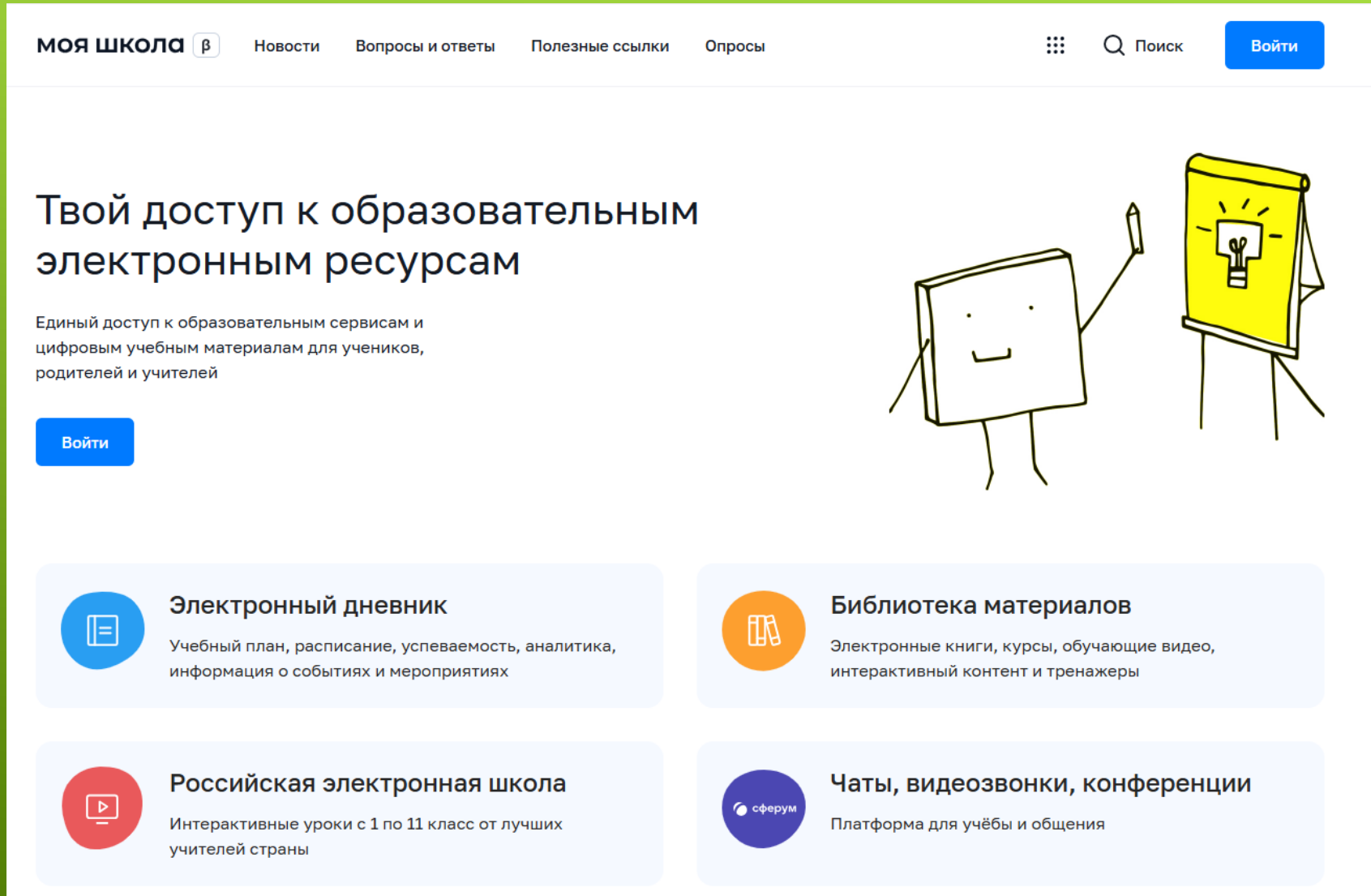


ИСПОЛЬЗОВАНИЕ КОНТЕНТА ФГИС «МОЯ ШКОЛА» НА УРОКЕ

ИНСТРУКЦИЯ ДЛЯ ПОЛЬЗОВАТЕЛЯ

1. Регистрируемся на портале ФГИС «Моя школа», с использованием сайта Госуслуг по ссылке <https://myschool.edu.ru/>



The screenshot shows the homepage of the 'Моя школа' portal. At the top, there is a navigation bar with the logo 'МОЯ ШКОЛА' and a beta symbol, followed by menu items: 'Новости', 'Вопросы и ответы', 'Полезные ссылки', and 'Опросы'. On the right side of the navigation bar, there is a search icon labeled 'Поиск' and a blue 'Войти' button. Below the navigation bar, the main heading reads 'Твой доступ к образовательным электронным ресурсам'. Underneath this heading is a sub-heading: 'Единый доступ к образовательным сервисам и цифровым учебным материалам для учеников, родителей и учителей'. A blue 'Войти' button is positioned below the sub-heading. To the right of the text is a cartoon illustration of a smiling square character holding a pencil, standing next to a yellow flipchart with a lightbulb icon. Below the main content area, there are four service cards arranged in a 2x2 grid. Each card features a circular icon, a title, and a brief description of the service.

МОЯ ШКОЛА β [Новости](#) [Вопросы и ответы](#) [Полезные ссылки](#) [Опросы](#) Поиск [Войти](#)

Твой доступ к образовательным электронным ресурсам

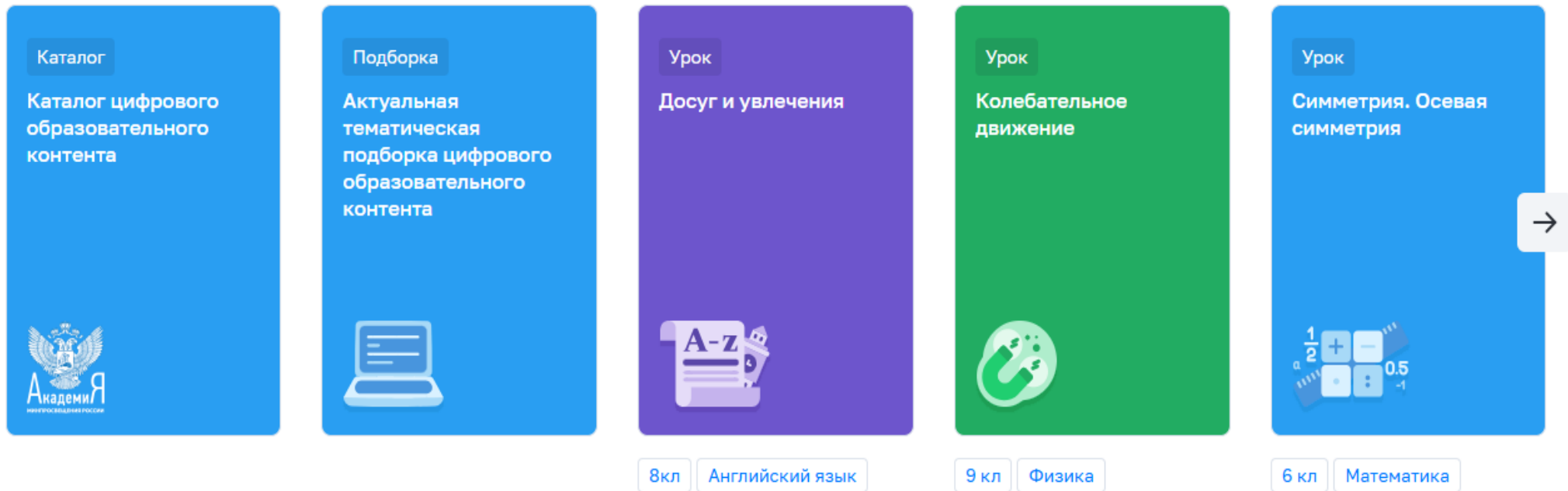
Единый доступ к образовательным сервисам и цифровым учебным материалам для учеников, родителей и учителей

[Войти](#)

- Электронный дневник**
Учебный план, расписание, успеваемость, аналитика, информация о событиях и мероприятиях
- Библиотека материалов**
Электронные книги, курсы, обучающие видео, интерактивный контент и тренажеры
- Российская электронная школа**
Интерактивные уроки с 1 по 11 класс от лучших учителей страны
- Чаты, видеозвонки, конференции**
Платформа для учёбы и общения

2. Переходим к материалам библиотеки, далее к каталогу цифрового образовательного контента.

Материалы библиотеки >



The screenshot shows a library interface with five cards. A red arrow points to the first card. The cards are:

- Каталог**
Каталог цифрового образовательного контента
Академия
Министерства образования России
- Подборка**
Актуальная тематическая подборка цифрового образовательного контента
Icon: Laptop
- Урок**
Досуг и увлечения
Icon: A-Z books
- Урок**
Колебательное движение
Icon: Pendulum
- Урок**
Симметрия. Осевая симметрия
Icon: Math symbols (1/2, +, -, 0.5, -1)

































Additional information for the last three cards:

- 8 кл | Английский язык
- 9 кл | Физика
- 6 кл | Математика

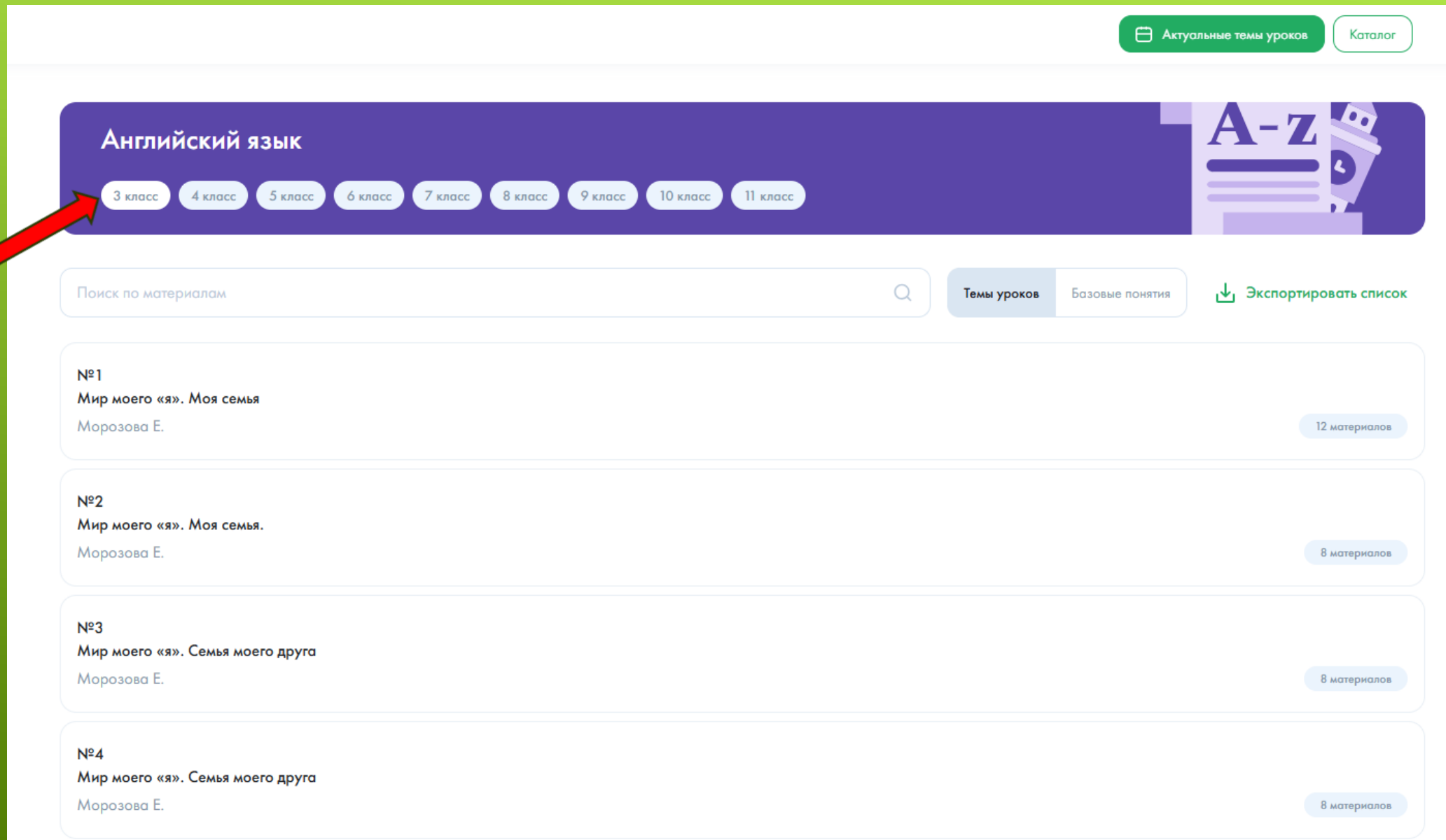
3. В каталоге выбираем учебный предмет.

Актуальные темы уроков Каталог

Каталог

 Алгебра >	 Алгебра и начала математического анализа >	 Алгебра. Углубленный уровень >	 Английский язык >
 Биология >	 Вероятность и статистика >	 Вероятность и статистика. Углубленный уровень >	 Всеобщая история >
 География >	 Геометрия >	 Геометрия. Углубленный уровень >	 Изобразительное искусство >
 Информатика >	 Информатика. Углубленный уровень >	 История >	 История России >
 История. Углубленный уровень >	 Классный час >	 Литература >	 Литературное чтение >
 Математика >	 Музыка >	 ОБЖ >	 ОБЖ (нарушение зрения) >
 ОБЖ (нарушение слуха) >	 ОБЖ ЗПР >	 ОБЖ РАС >	 ОБЖ ТНР >
 Обществознание >	 Обществознание. Углубленный уровень >	 Окружающий мир >	 Русский язык >

4. Выбираем класс и тему урока.



Английский язык

Актуальные темы уроков Каталог

3 класс 4 класс 5 класс 6 класс 7 класс 8 класс 9 класс 10 класс 11 класс

Поиск по материалам

Темы уроков Базовые понятия Экспортировать список

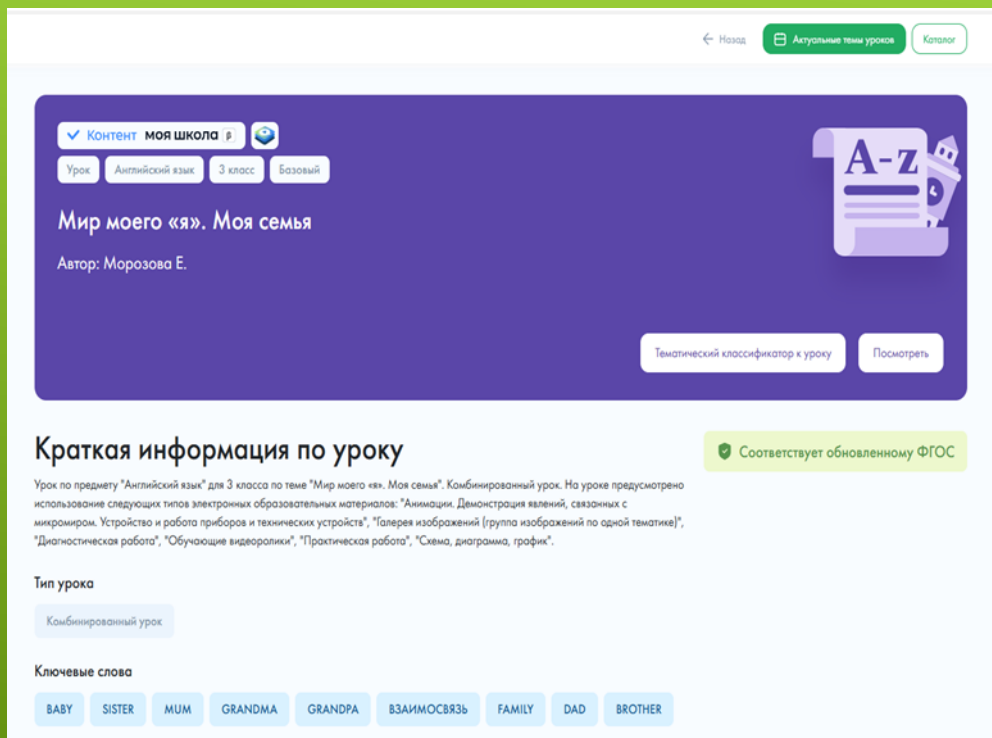
№1
Мир моего «я». Моя семья
Морозова Е. 12 материалов

№2
Мир моего «я». Моя семья.
Морозова Е. 8 материалов

№3
Мир моего «я». Семья моего друга
Морозова Е. 8 материалов

№4
Мир моего «я». Семья моего друга
Морозова Е. 8 материалов

5. Проводим урок согласно разработанным этапам урока.



← Назад Актуальные темы урока Каталог

Контент моя школа 🌐

Урок Английский язык 3 класс Базовый

Мир моего «я». Моя семья

Автор: Морозова Е.

Тематический классификатор к уроку Посмотреть

Краткая информация по уроку

Соответствует обновленному ФГОС

Урок по предмету "Английский язык" для 3 класса по теме "Мир моего «я». Моя семья". Комбинированный урок. На уроке предусмотрено использование следующих типов электронных образовательных материалов: "Анимации. Демонстрация явлений, связанных с микромиром. Устройство и работа приборов и технических устройств", "Галерея изображений (группа изображений по одной тематике)", "Диагностическая работа", "Обучающие видеоролики", "Практическая работа", "Схема, диаграмма, график".

Тип урока

Комбинированный урок

Ключевые слова

BABY SISTER MUM GRANDMA GRANDPA ВЗАИМОСВЯЗЬ FAMILY DAD BROTHER

Этапы урока

- Вхождение в тему урока и создание условий для осознанного восприятия нового материала**
 - Мотивирование на учебную деятельность
 - Галерея изображений (группа изображений по одной тематике)
- Актуализация опорных знаний**
 - Диагностическая работа
- Освоение нового материала**
 - Осуществление учебных действий по освоению нового материала
 - Галерея изображений (группа изображений по одной тематике)
 - Проверка первичного усвоения
 - Практическая работа
- Применение изученного материала**
 - Выполнение межпредметных заданий и заданий из реальной жизни
 - Анимации. Демонстрация явлений, связанных с микромиром. Устройство и работа приборов и технических устройств
 - Развитие функциональной грамотности
 - Диагностическая работа
- Проверка приобретённых знаний, умений и навыков**
 - Диагностика, самодиагностика
 - Диагностическая работа
- Подведение итогов, домашнее задание**
 - Самооценивание, рефлексия
 - Схема, диаграмма, график
- Дополнительные материалы**
 - Конвергентный обучающий видеоролик
 - Обучающие видеоролики
 - Обучающие видеоролики
 - Обучающие видеоролики
 - Обучающие видеоролики

6. Проводим проверку приобретенных знаний, умений и навыков.

← Назад Вперёд → Модуль: Диагностика, самодиагностика Замечания и предложения

Задание 1 Базовый уровень Завершить

↑
1
↓

Match the right person with the family member.

mum	grandma
grandpa	sister
baby	dad
brother	child

?

⚙

🔍

🔍

✓ Сохранить ответ

7. Завершаем урок, проводим рефлекссию, задаём ДЗ.

← Назад

Вперёд →



Модуль: Самооценивание, рефлексия

Замечания и предложения

Reflection



Give yourself a mark.



My friends, the lesson is over.

- Do you like the lesson?
- Do you know how to present your family now?



Успешного учебного года с ФГИС «Моя школа»!



МИНИСТЕРСТВО ПРОСВЕЩЕНИЯ
РОССИЙСКОЙ ФЕДЕРАЦИИ

ФГИС «МОЯ ШКОЛА»

это единая витрина данных
для учителя, ученика и родителя